

## FlowAssist <sup>CE</sup>



- ✓ Optimale bescherming van de huid door de unieke FlowAssist
- ✓ Eenvoudig aan te brengen rondom de stoma
- ✓ Output loopt via de 'assist' beter in het stoma opvangmateriaal

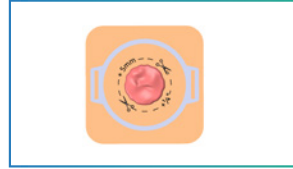
### **Productomschrijving**

De FlowAssist is een unieke beschermring. Deze bestaat uit hydrocolloïd en heeft een siliconen lipje (assist), dat ervoor zorgt dat de output zonder problemen in het stoma opvangmateriaal terecht komt. Hierdoor is de kans op lekkage minimaal.

## Extra informatie

 Lees voor gebruik eerst de gebruiksaanwijzing van de fabrikant

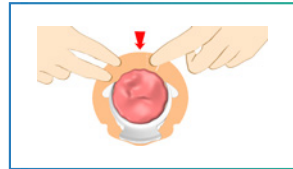
1. Knip de huidplaat 5 mm groter dan de gewenste maat (afbeelding 1).
2. Plaats de 'assist' direct onder de stoma (afbeelding 2).
3. Plaats voor optimale hechting, de beschermring rondom de stoma (afbeelding 3).
4. Zorg ervoor, om optimale zekerheid te garanderen, dat de 'assist' volledig in de opening van de huidplaat valt. Hierna kan de huidplaat verder aangebracht worden rondom de stoma (afbeelding 4).
5. Druk de huidplaat goed aan tegen de beschermring en de huid.  
Bij gebruik van een 2-delig systeem, plaats eerst de huidplaat over de beschermring. Breng hierna het zakje aan op de huidplaat.



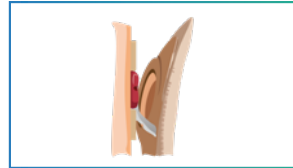
Afbeelding 1



Afbeelding 2



Afbeelding 3



Afbeelding 4

Voor meer informatie kijk op [www.wellform.nl](http://www.wellform.nl)

Product	Inhoud	Artikelcode
FlowAssist, stomamaat tussen 23-30 mm	10 stuks	OFA-M
FlowAssist, stomamaat tussen 30-40 mm	10 stuks	OFA-L